

Hoe kan ik mijn scriptie uploaden?

Ga naar: <https://surfsharekit.nl/home>







Je kunt hier inloggen met je Avans inlognaam en wachtwoord.




Ben je afgestudeerd en heb je geen Avans inlognaam meer? Stuur je scriptie dan naar:
HBOkennisbank.LIC@avans.nl

Toelichting:

De meeste velden wijzen zichzelf. Ieder veld heeft een helpfunctie die je verder kan helpen als je niet goed weet wat in te vullen.

Start met invoeren

1. Gebruik deze knop om te starten met het invoeren van je scriptie.
2.  **Automatisch opslaan**
Alle wijzigingen in SURFsharekit worden automatisch opgeslagen.
3. **Uitgever** (organisatie): Avans Hogeschool
4. Gebruik  om te selecteren
5. Gebruik dit koppeltteken  om extra regel toe te voegen, bijvoorbeeld tweede of derde trefwoord
6. Gebruiksrecht: Kies CC-BY-NC
7.  **Afstudeerbegeleider instelling**
In dit blok kun je de afstudeerbegeleider vanuit de hogeschool toevoegen. Als je begeleider er niet tussenstaat, kun je in het veld 'Overig' bij de opmerking de naam van de begeleider invullen.
8.  **Opleiding, lectoraat etc.:**
In dit blok voeg je de opleiding toe waar je de scriptie voor geschreven hebt. Kies hier dus niet voor de hogeschool waaraan je studeert.
9.  **Publiceer in:**
In dit blok voeg je jouw scriptie toe aan de verzameling van jouw hogeschool. Pas als je jouw scriptie in een verzameling zet, wordt deze zichtbaar in de HBO Kennisbank. Let op: dit kan enkele dagen duren.

10.  **Koppel**
Met het koppelteken voeg je een auteur, begeleider of opleiding toe.
11.  **Toevoegen**
Met het plusteken voeg je een bestand toe.
12.  **Logout**
Alles ingevuld? Dan ben je klaar! Je scriptie is automatisch opgeslagen en wordt nu in behandeling genomen door een bibliotheekmedewerker van jouw hogeschool. Het kan daarom nog enkele dagen duren voordat jouw scriptie zichtbaar wordt op [HBO Kennisbank](#). Mocht je scriptie na vijf dagen nog niet zichtbaar zijn, neem dan [contact](#) op met de bibliotheek van jouw hogeschool.

Let op! Vergeet niet om je scriptie aan te melden bij de verzameling die bij jouw hogeschool hoort via 'Publiceren in'. Indien je dit niet doet, wordt de scriptie niet in behandeling genomen.